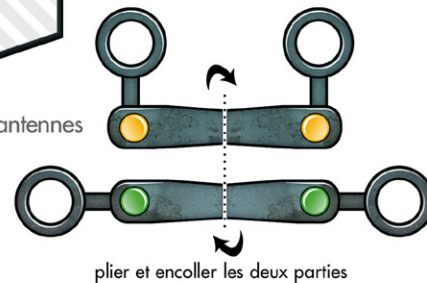
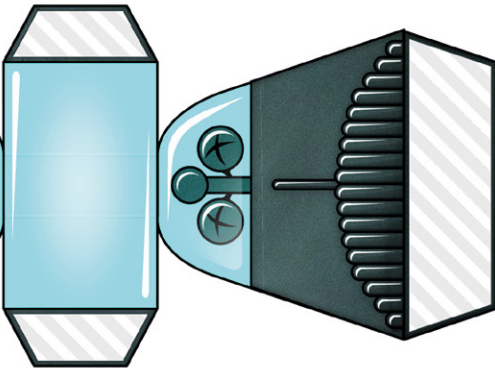
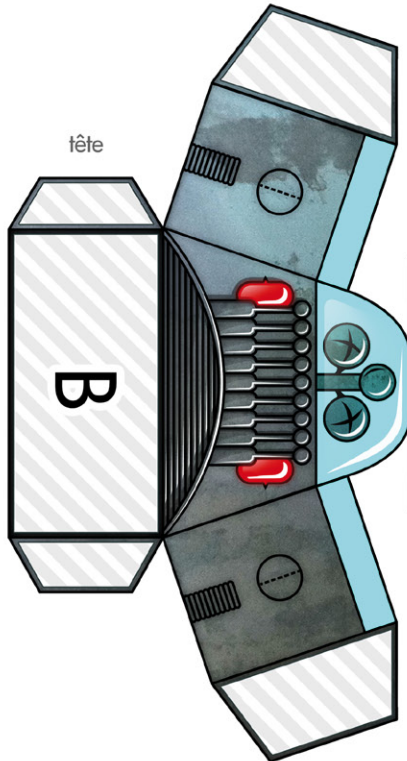


Instructions :

- coller
- couper
- plier



**Mode d'emploi :** Temps d'occupation des mains et de l'attention : environ quelques minutes. **1/** Munissez vous d'environ quelques minutes, d'une paire de ciseaux et d'un tube de colle. **2/** Découpez et assemblez à la main Robby le Robot (ou demandez à un ami serviable de le faire pour vous). **3/** Placez Robby le Robot sur une surface plane et bien en vue. **4/** Profitez des nombreuses heures de joie simple que vous procure votre nouvel ami.